

**INFORMACJE ZAMIESZCZANE NA OPAKOWANIACH ZEWNĘTRZNYCH**

**PUDEŁKO TEKTUROWE**

**1. NAZWA PRODUKTU LECZNICZEGO**

OXAZEPAM GSK  
10 mg, tabletki  
*Oxazepamum*

**2. ZAWARTOŚĆ SUBSTANCJI CZYNNEJ**

Jedna tabletką zawiera jako substancję czynną 10 mg oksazepamu.

**3. WYKAZ SUBSTANCJI POMOCNICZYCH**

Pozostałe składniki to: laktoza jednowodna, skrobia ziemniaczana, talk, magnezu stearynian, krzemionka koloidalna bezwodna

**4. POSTAĆ FARMACEUTYCZNA I ZAWARTOŚĆ OPAKOWANIA**

tabletką

20 tabletek {Kod:} 05909991462215

**5. SPOSÓB I DROGA PODANIA**

Podanie doustne.  
Należy zapoznać się z treścią ulotki przed zastosowaniem leku.

**6. OSTRZEŻENIE DOTYCZĄCE PRZECHOWYWANIA PRODUKTU LECZNICZEGO W MIEJSCU NIEWIDOCZNYM I NIEDOSTĘPNYM DLA DZIECI**

Lek przechowywać w miejscu niewidocznym i niedostępnym dla dzieci.

**7. INNE OSTRZEŻENIA SPECJALNE, JEŚLI KONIECZNE**



**UWAGA!**

Lek może zaburzać sprawność psychofizyczną kierowców pojazdów i obsługujących urządzenia mechaniczne w ruchu.

**Przed odebraniem leku z apteki należy sprawdzić, czy zabezpieczenie kartonika jest nienaruszone.**

Tabletki należy wyjmować z blistra po kolei, zgodnie z numeracją, zaczynając od numeru 1.

**8. TERMIN WAŻNOŚCI**

Termin ważności

**9. WARUNKI PRZECHOWYWANIA**

Przechowywać w temperaturze poniżej 25°C. Przechowywać w oryginalnym opakowaniu w celu ochrony przed światłem i wilgocią.

**10. SPECJALNE ŚRODKI OSTROŻNOŚCI DOTYCZĄCE USUWANIA NIEZUŻYTEGO PRODUKTU LECZNICZEGO LUB POCHODZĄCYCH Z NIEGO ODPADÓW, JEŚLI WŁAŚCIWE**

**11. NAZWA I ADRES PODMIOTU ODPOWIEDZIALNEGO**

GSK PSC Poland sp. z o.o.  
ul. Grunwaldzka 189  
60-322 Poznań

<logo podmiotu odpowiedzialnego>

**12. NUMER POZWOLENIA NA DOPUSZCZENIE DO OBROTU**

Pozwolenie nr R/1490

**13. NUMER SERII**

Nr serii

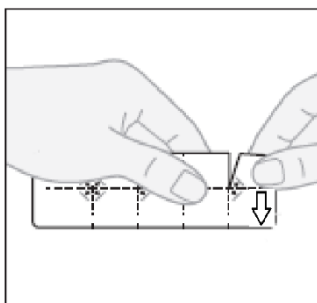
**14. OGÓLNA KATEGORIA DOSTĘPNOŚCI**

Rp – Lek wydawany na receptę.

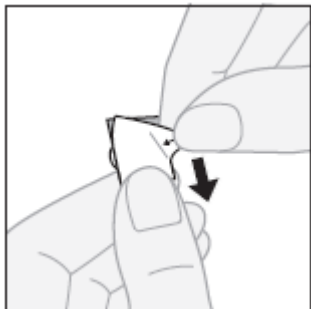
**15. INSTRUKCJA UŻYCIA**

**Wyjmowanie tabletki z blistra (opakowanie zabezpieczone przed dostępem dzieci)**

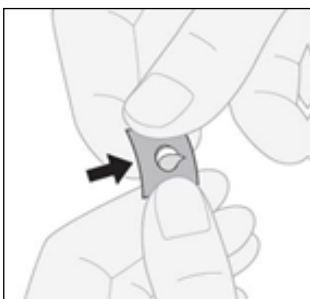
1. **Oddzielenie tabletki:** aby oddzielić fragment blistra z jedną tabletką należy rozerwać blister wzdłuż perforowanych linii.



2. **Zerwanie warstwy zewnętrznej:** zaczynając od rogu podważyć i zerwać warstwę zewnętrzną z oderwanego fragmentu blistra.



3. **Wyjęcie tabletki:** delikatnie wypchnąć tabletkę przez warstwę folii.



## 16. INFORMACJA PODANA SYSTEMEM BRAILLE’A

oxazepam gsk 10 mg

## 17. NIEPOWTARZALNY IDENTYFIKATOR – KOD 2D

Obejmuje kod 2D będący nośnikiem niepowtarzalnego identyfikatora.

## 18. NIEPOWTARZALNY IDENTYFIKATOR – DANE CZYTELNE DLA CZŁOWIEKA

PC  
SN  
NN